



دانشگاه علوم پزشکی سمنان
معاونت تحقیقات و فناوری
مدیریت اطلاع رسانی و توسعه شبکه پژوهش
اداره علم سنجی

گزارش علم سنجی

روند تولیدات علمی دانشگاه علوم پزشکی سمنان

در سال های ۲۰۱۹-۲۰۲۳



بر مبنای سامانه علم و فناوری دانشگاه های علوم پزشکی کشور USID

تهیه کننده:

س. کاشیان

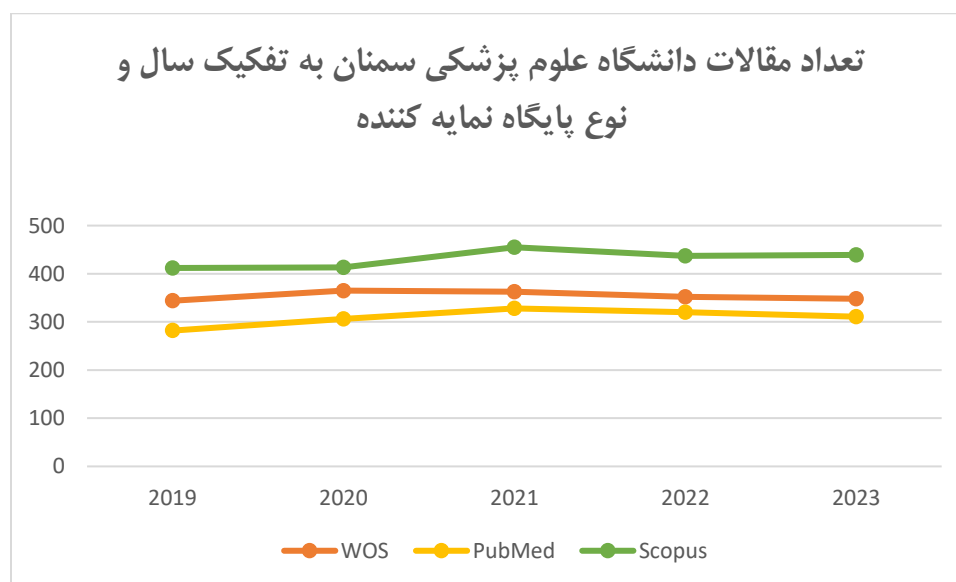
کارشناس علم سنجی و پایش

تاریخ تهیه: ۱۴۰۲/۱۰/۱۰

(۲۰۲۳/۱۲/۳۰)

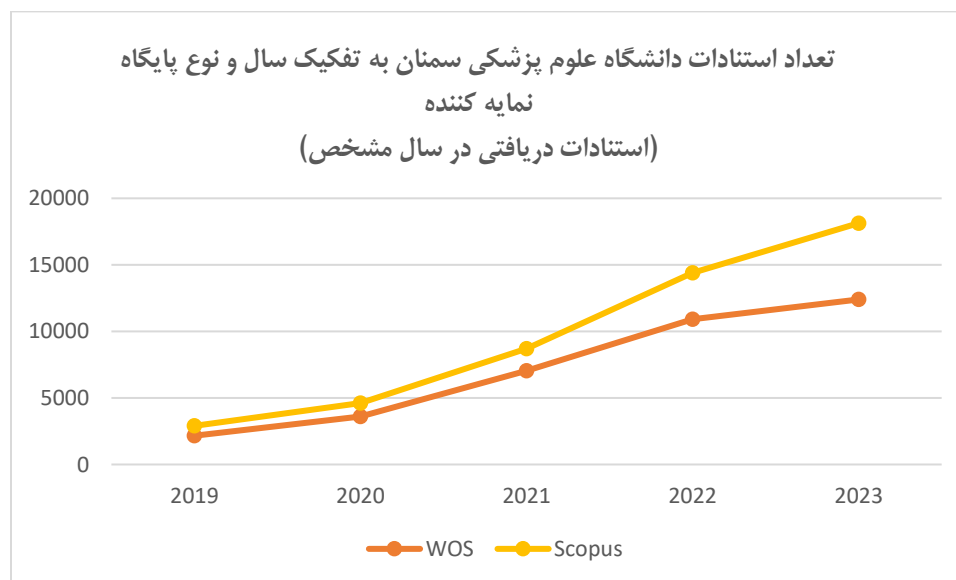
تعداد مقالات دانشگاه علوم پزشکی سمنان به تفکیک سال و نوع پایگاه نمایه کننده

Indexing Database \ Year	WOS	PubMed	Scopus
2019	344	282	412
2020	365	306	413
2021	363	328	455
2022	352	320	437
2023	348	311	439



تعداد استنادات دانشگاه علوم پزشکی سمنان به تفکیک سال و نوع پایگاه نمایه کننده
(استنادات دریافتی در سال مشخص)

Indexing Database Year	WOS	Scopus
2019	2162	2905
2020	3603	4618
2021	7033	8710
2022	10926	14395
2023	12400	18135



Scopus H- Index دانشگاه بر مبنای Scopus

سال	مقدار
2019	39
2020	44
2021	56
2022	68
2023	77

Scopus H5- Index دانشگاه بر مبنای Scopus

سال	مقدار
2019	26
2020	32
2021	43
2022	51
2023	59

WOS H- Index دانشگاه بر مبنای WOS

سال	مقدار
2019	32
2020	38
2021	49
2022	60
2023	69

مقالات منتشر شده در مجلات ۱۰ درصد برتر Scopus بر اساس معیار CiteScore

سال	تعداد
2019	55
2020	58
2021	59
2022	49
2023	48

مقالات منتشر شده در مجلات 25 درصد برتر Scopus بر اساس معیار CiteScore

سال	تعداد
2019	130
2020	133
2021	165
2022	144
2023	151

تعداد مقالات بین المللی Scopus دانشگاه (IC)

سال	تعداد
2019	95
2020	105
2021	111
2022	125
2023	127

تعداد مقالات دانشکده های دانشگاه به تفکیک سال در Scopus

2023	2022	2021	2020	2019	سال	نام دانشکده
156	153	154	134	143		دانشکده پزشکی
14	11	15	11	17		دانشکده دندانپزشکی
29	23	22	16	12		دانشکده پرستاری و مامایی
11	17	8	3	2		دانشکده علوم توانبخشی
7	1					دانشکده پیراپزشکی سرخه
9	3					دانشکده داروسازی
در پروفایل صفر درج شده است						دانشکده بهداشت دامغان
فاقد پروفایل علم سنجی						دانشکده تغذیه و علوم غذایی آرادان

H-Index دانشکده های دانشگاه بر مبنای Scopus

2023	2022	2021	2020	2019	سال	نام دانشکده
48	40	35	30	25		دانشکده پزشکی
10	8	6	5	4		دانشکده دندانپزشکی
15	15	13	12	11		دانشکده پرستاری و مامایی
8	7	7	6	6		دانشکده علوم توانبخشی
1						دانشکده پیراپزشکی سرخه
7	4					دانشکده داروسازی
در پروفایل صفر درج شده است						دانشکده بهداشت دامغان
فاقد پروفایل علم سنجی						دانشکده تغذیه و علوم غذایی آرادان

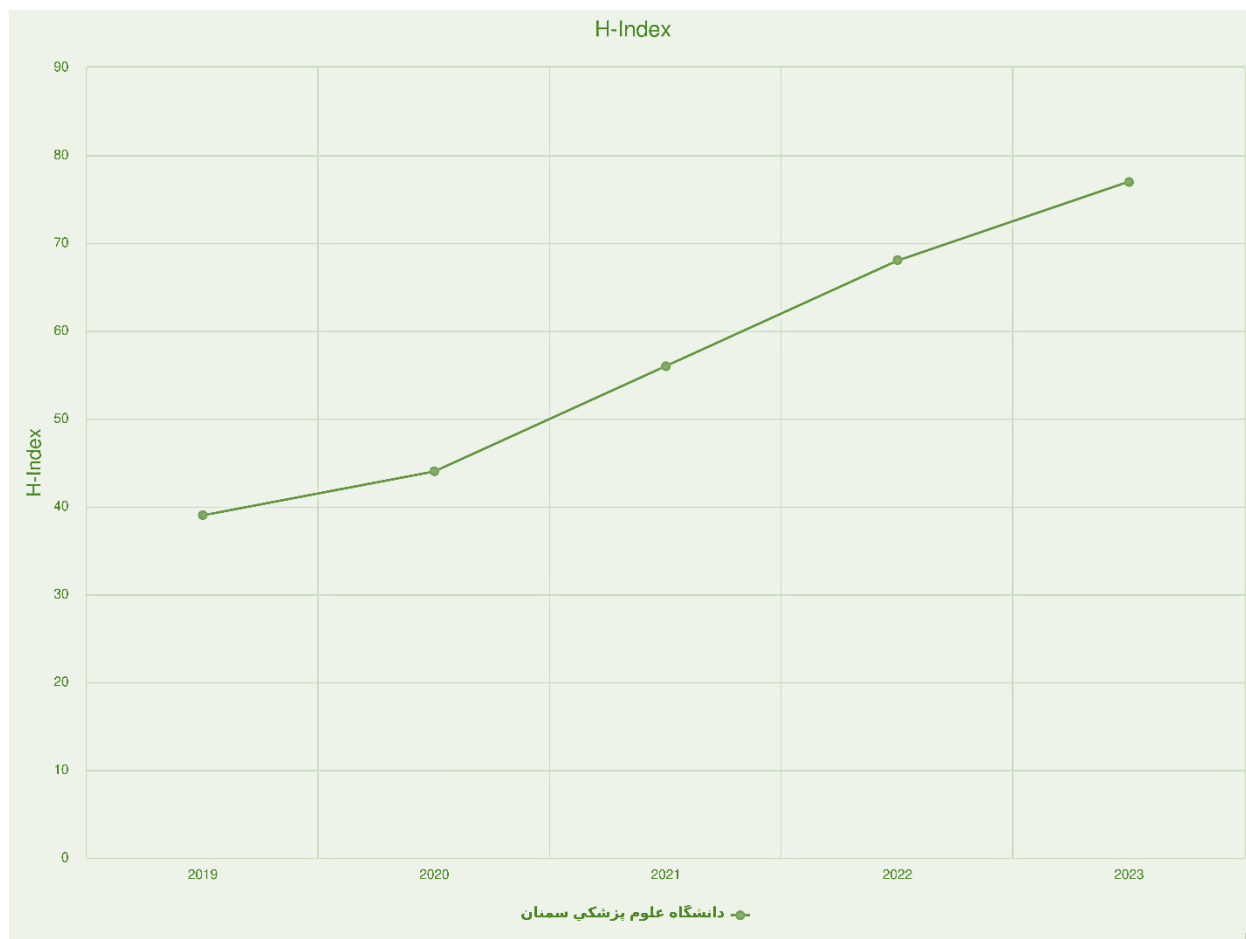
تعداد مقالات مراکز تحقیقاتی دانشگاه به تفکیک سال در Scopus

2023	2022	2021	2020	2019	سال نام مرکز
85	73	66	67	56	مرکز تحقیقات عوامل اجتماعی مؤثر بر سلامت
36	23	48	50	33	مرکز تحقیقات فیزیولوژی
42	34	34	42	37	مرکز تحقیقات سرطان
42	48	61	39	44	مرکز تحقیقات سلامت غذایی (نمک)
30	29	34	32	27	مرکز تحقیقات مراقبت‌های پرستاری
26	34	24	33	22	مرکز تحقیقات توانبخشی عصبی، عضلانی
39	26	31	13	18	مرکز تحقیقات سلول‌های بنیادی سیستم عصبی
16	13	6	11	12	مرکز تحقیقات خونریزی‌های غیرطبیعی رحم

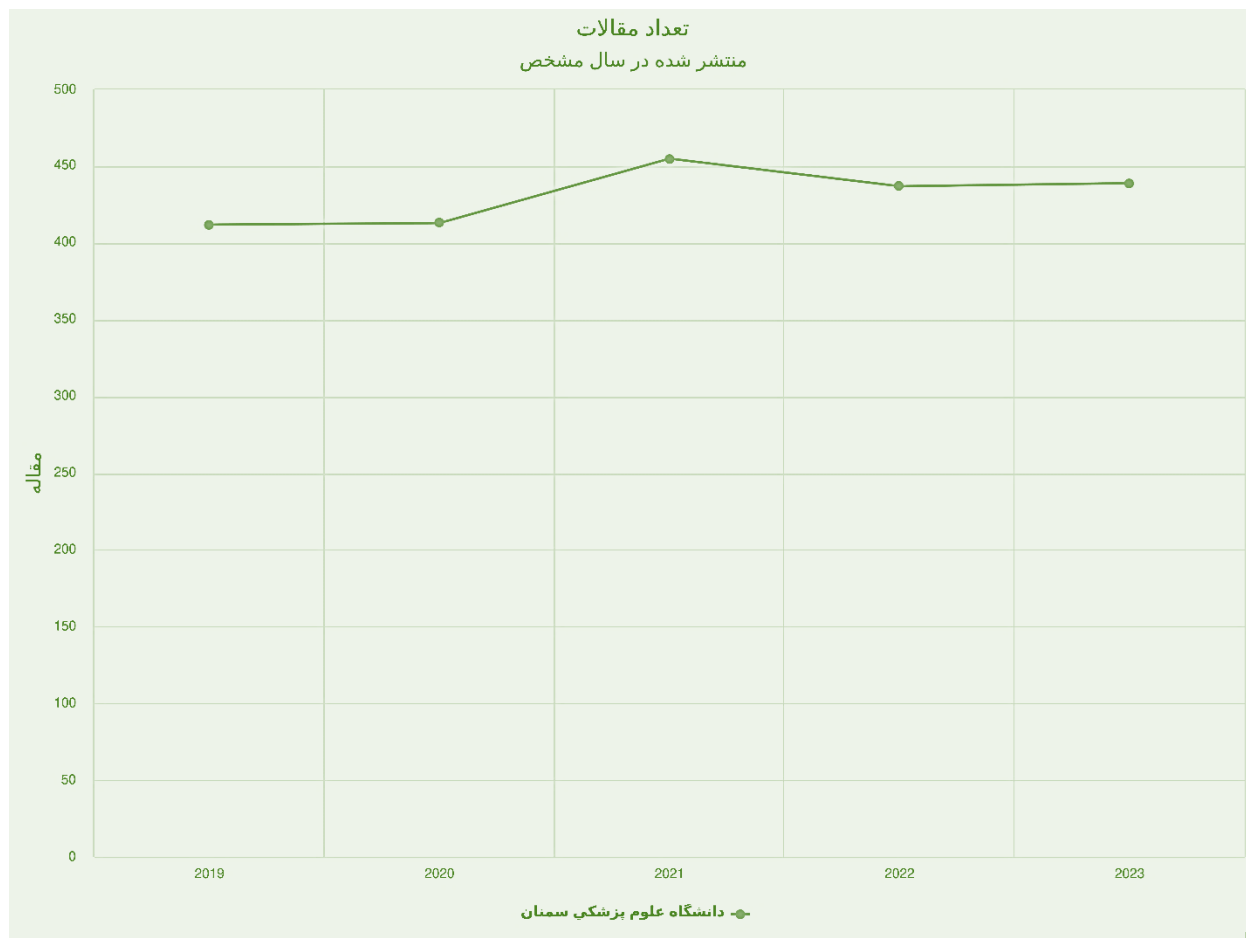
H- Index مراکز تحقیقاتی دانشگاه بر مبنای Scopus

2023	2022	2021	2020	2019	سال نام مرکز
23	20	16	13	11	مرکز تحقیقات عوامل اجتماعی مؤثر بر سلامت
29	26	21	18	15	مرکز تحقیقات فیزیولوژی
27	23	18	14	10	مرکز تحقیقات سرطان
37	29	22	15	9	مرکز تحقیقات سلامت غذایی (نمک)
26	21	17	11	6	مرکز تحقیقات مراقبت‌های پرستاری
19	15	13	11	8	مرکز تحقیقات توانبخشی عصبی، عضلانی
13	9	7	4	2	مرکز تحقیقات سلول‌های بنیادی سیستم عصبی
9	8	6	5	4	مرکز تحقیقات خونریزی‌های غیرطبیعی رحم

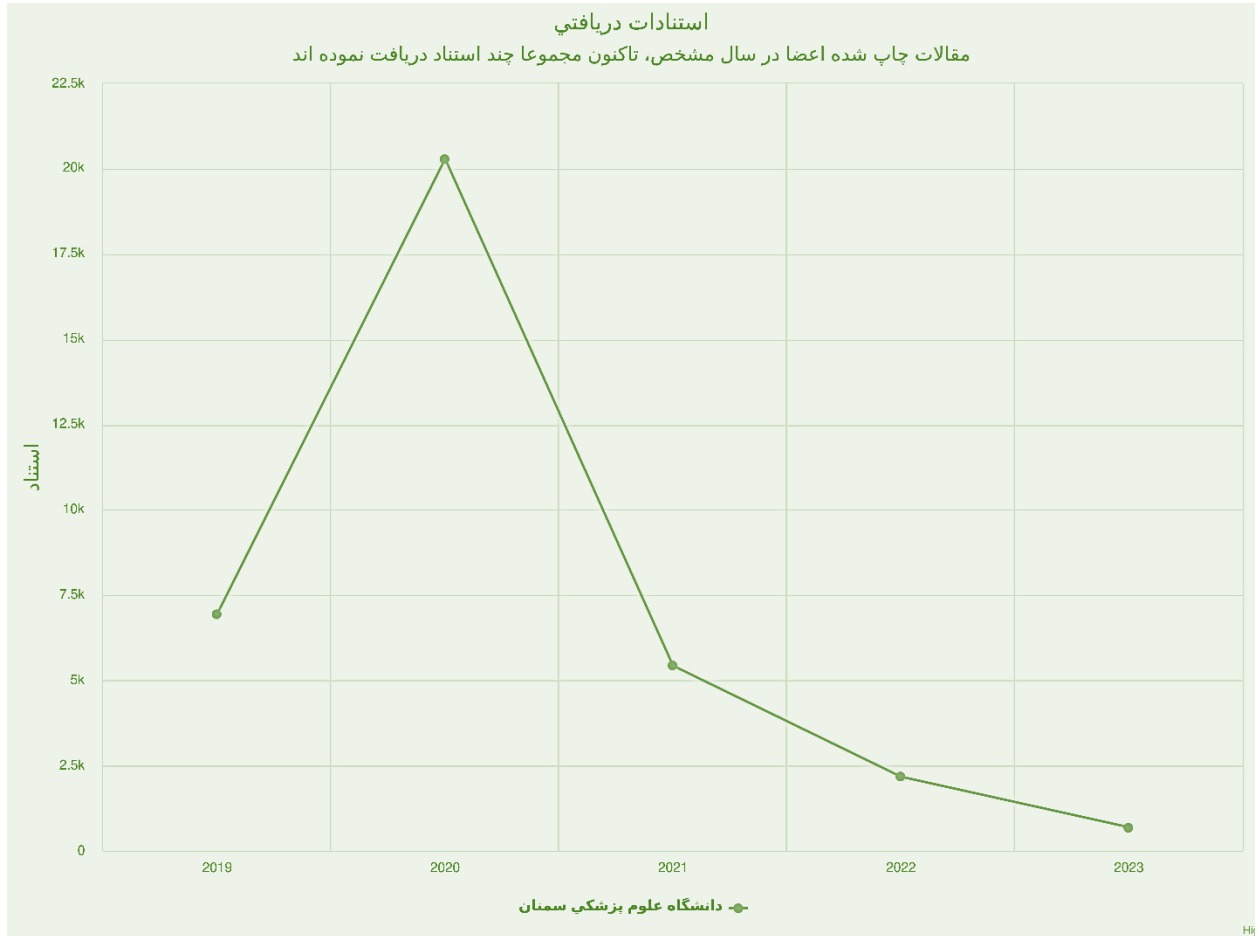
نمودار Scopus H-Index د ع پ سمنان در سال های ۲۰۱۹ الی ۲۰۲۳



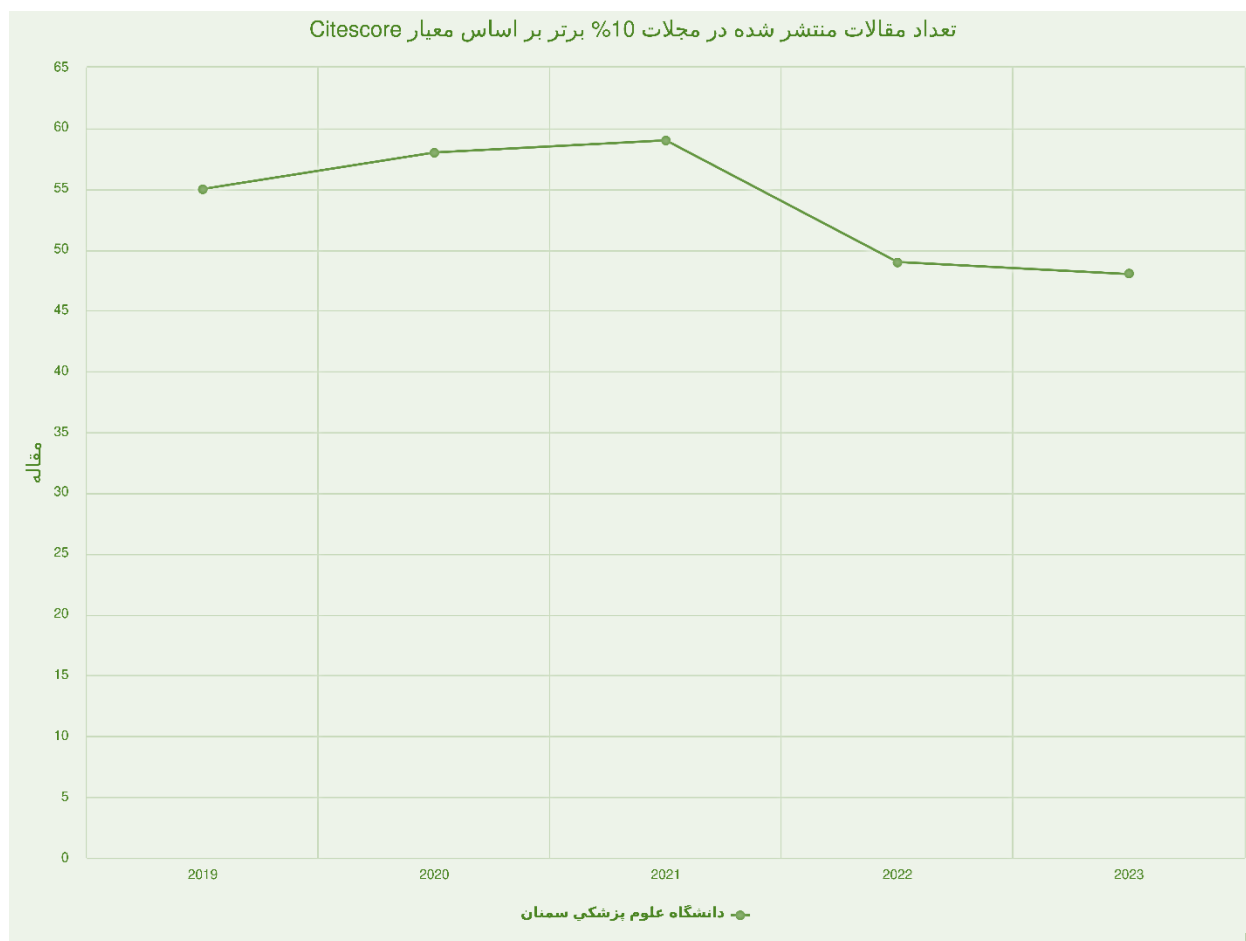
نمودار تعداد مقالات Scopus د ع پ سمنان در سال های ۲۰۱۹ الی ۲۰۲۳



نمودار تعداد استنادات دریافتی مقالات Scopus د ع پ سمنان در سال های ۲۰۱۹ الی ۲۰۲۳



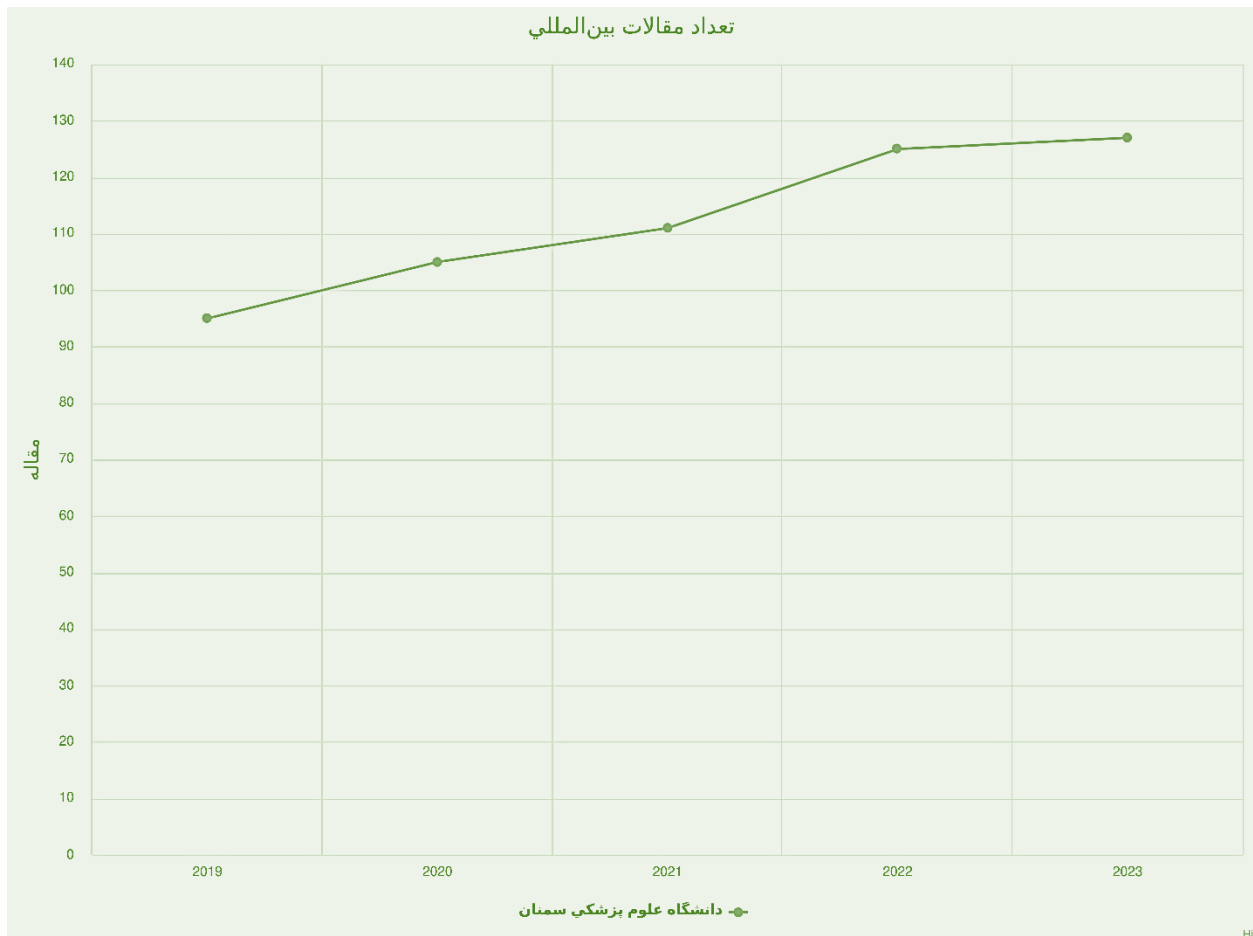
نمودار تعداد مقالات منتشر شده در مجلات ۱۰ درصد برتر بر مبنای معیار Citescore د پ سمنان در سال های ۲۰۱۹ الی ۲۰۲۳



نمودار تعداد مقالات منتشر شده در مجلات ۲۵ درصد برتر بر مبنای معیار Citescore در پ سمنان در سال های ۲۰۱۹ الی ۲۰۲۲



نمودار تعداد مقالات بین‌المللی (Scopus) د ع پ سمنان در سال های ۲۰۱۹ الی ۲۰۲۳



نمودار درصد خوداستنادی مقالات Scopus د ع پ سمنان در سال های ۲۰۱۹ الی ۲۰۲۳

